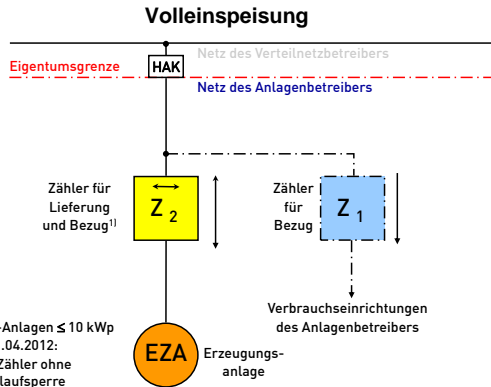


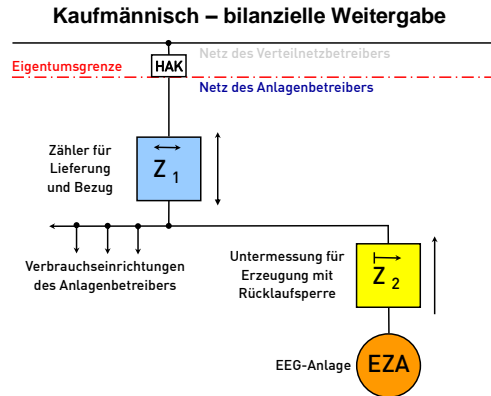
# Auswahlblatt zum Messkonzept Nr. 1 - 7

## einer Erzeugungsanlage (Förderung gemäß EEG oder KWKG) für den Parallelbetrieb mit dem Netz der EnBW Regional AG

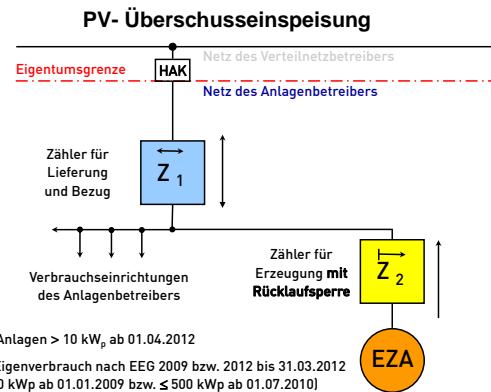
### Messkonzept Nr. 1



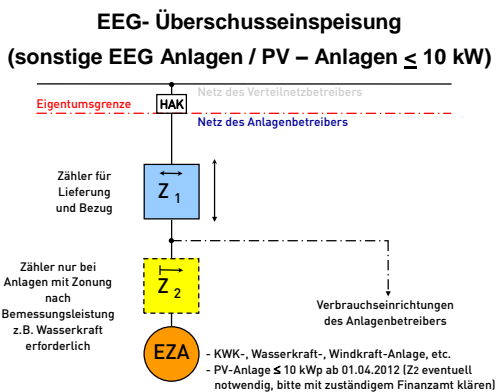

### Messkonzept Nr. 2



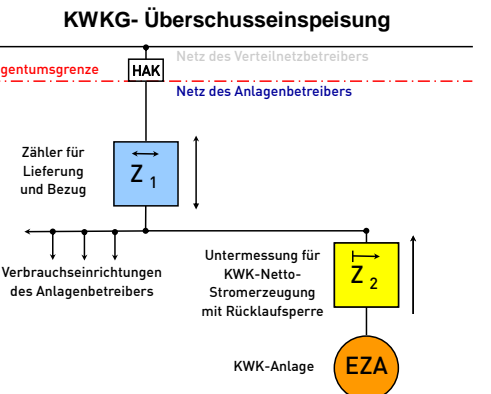

### Messkonzept Nr. 3



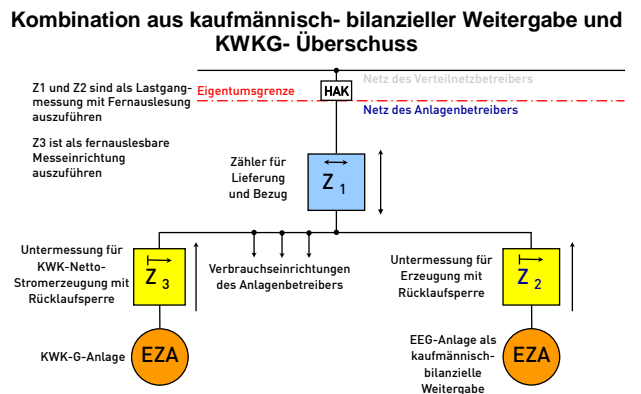

### Messkonzept Nr. 4




### Messkonzept Nr. 5

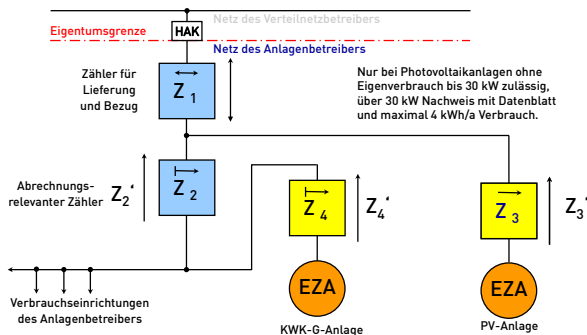



### Messkonzept Nr. 6




### Messkonzept Nr. 7

**Kombination PV- Eigenverbrauch und KWKG- Überschuss nach BDEW Umsetzungshilfe**



**Legende**

- Ein-Richtungs-Zähler
- Zwei-Richtungs-Zähler
- Ein-Richtungs-Zähler mit Rücklaufsperrre
- Zähler für Bezug (und ggf. Einspeisung)
- Erzeugungszähler
- Erzeugungsanlage

**Bitte zutreffendes Konzept ankreuzen.**

Angaben zur Erzeugungsanlage:

Betreiber der Anlage .....

Standort der Anlage .....